
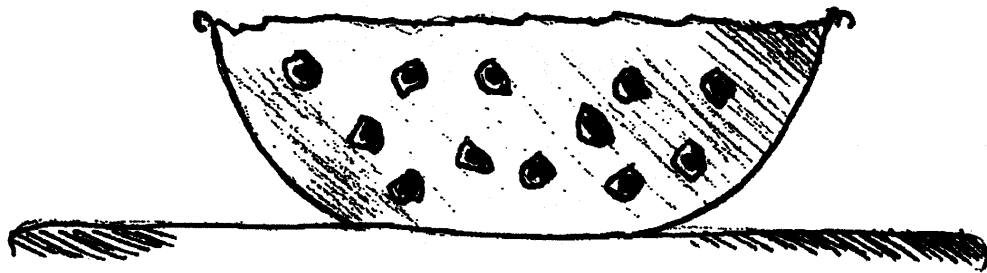


**LA CULTURE  
DU  
MORINGA**



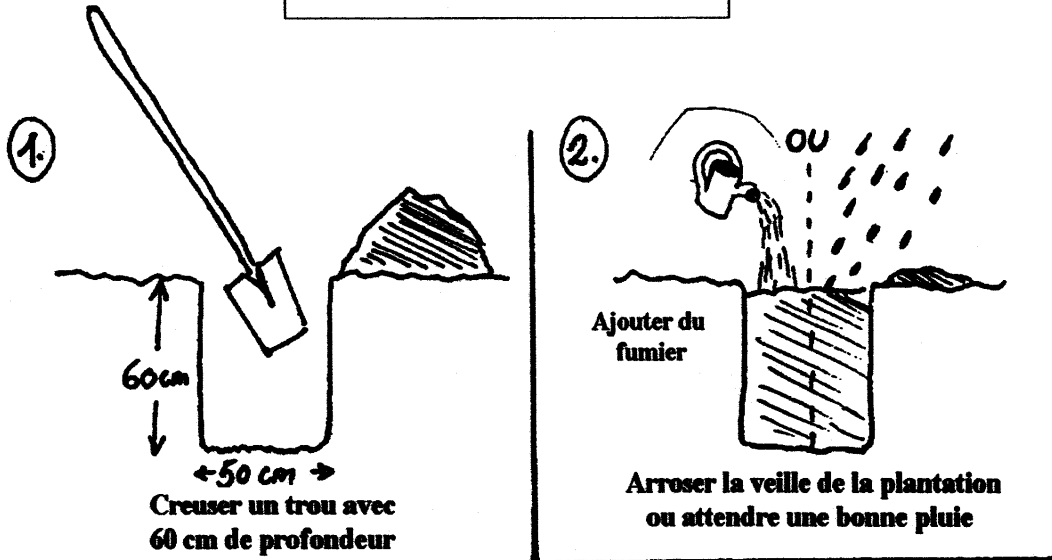
Par Lowell J. Fuglie  
Illustre par Caroline Olivier

## LE TREMPAGE





Tremper les semences  
une nuit, la veille du  
semis.

# LA TROUAISON




## 3. PLANTATION AVEC PLANTE OU AU SEMIS DIRECT



Ne pas oublier d'ôter le sachet

**POUR CULTURE INTENSIVE  
DE MORINGA**

(A.)

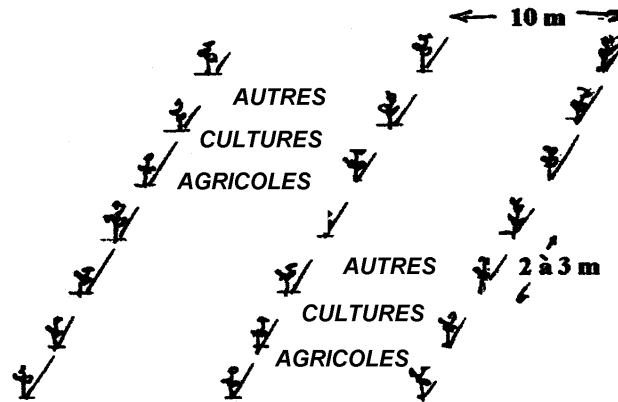


Planter tous les 3 metres

ou/

**POUR CULTURE EN ALLÉE  
(CULTURE ASSOCIÉE)**

(B.)



Planter les arbres distancés de 10 mètres  
et dans le rang tous les 2 à 3 metres

## LA TAILLE

(avec sécateur ou couteau)

①



Lorsque l'arbre atteint 60 cm (après 8 à 10 semaines), couper la tige principale de 10 cm.  
On obtiendra ainsi plus de branches.

②



Quand les branches atteignent 20 cm,  
couper-les jusqu'à 10 cm.

③



Un mois plus tard, couper les nouvelles branches  
de la même manière.  
En taillant ainsi, l'arbre devient touffu et  
il reste petit, facilitant la récolte des gousses.

Miracle Trees